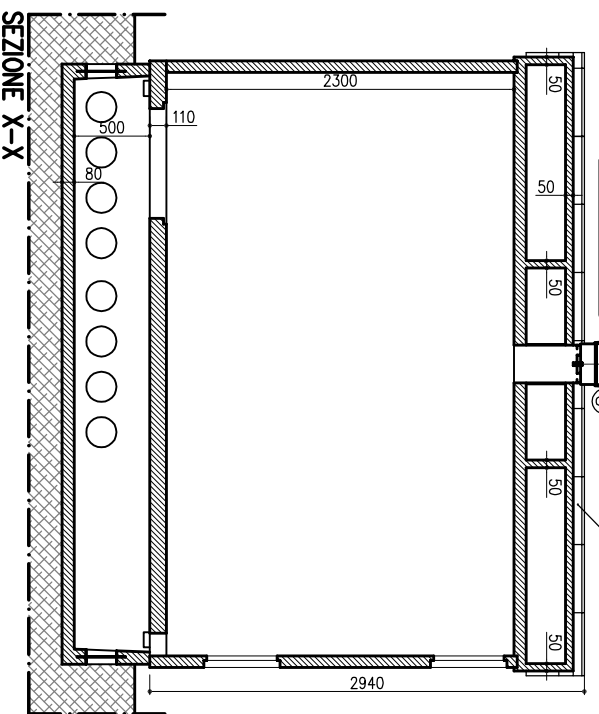
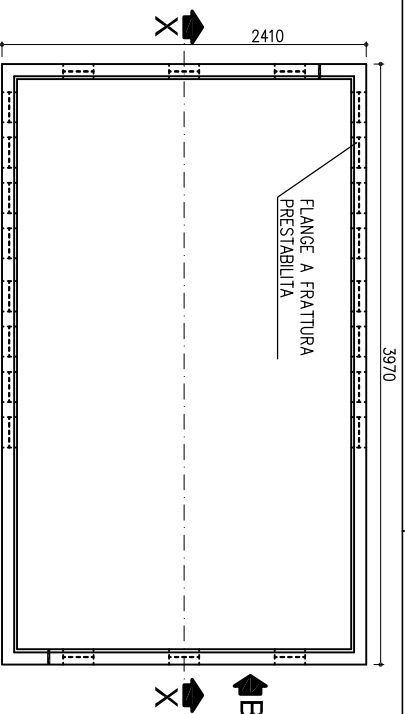
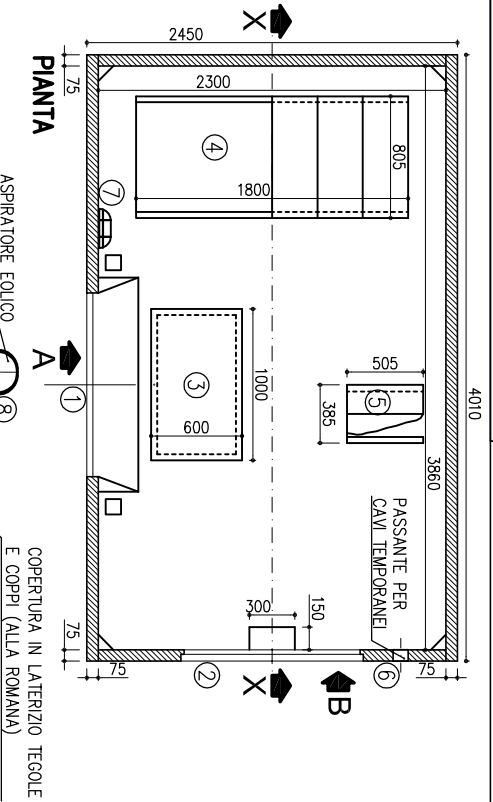


Cabina prefabbricata in c.a.v.  
**DG 2061 REV.6**  
 Versione tetto a due falde  
 Dimensioni: mm 4010x2450xh2940

TAV. 1 di 2  
 Scala 1:50



**LEGENDA**

- ① PORTA A DUA ANTE IN VTR cm120xh215
- ② GRIGLIA ALTA E BASSA IN VTR cm120xh50
- ③ PLOTTA IN VTR PER ACCESSO ALLA VASCA cm60x100
- ④ FORO QUADRI MT cm180x80,5
- ⑤ PLOTTA PER APERTURA PASSAGGIO CAVI cm50,5x38,5
- ⑥ PASSANTE PER CAVI DI ALIMENTAZIONE TEMPORANEI
- ⑦ PLAFONIERA
- ⑧ ASPIRATORE EOLICO
- ⑨ CANALE DI GRONDA IN PVC
- ⑩ DISCENDENTI IN PVC

**Cabina prefabbricata in c.a.v.  
 DG 2061 REV.6  
 Versione tetto a due falde  
 Dimensioni: mm 4010x2450xh2940**

**TAV. 2 di 2  
 Scala 1:50**

